

BATTERY-FREE GLASS SCALES

These instructions are for your safety. Please read through them thoroughly before installation and retain for future reference. Failure to follow them could cause injury and/or property damage.

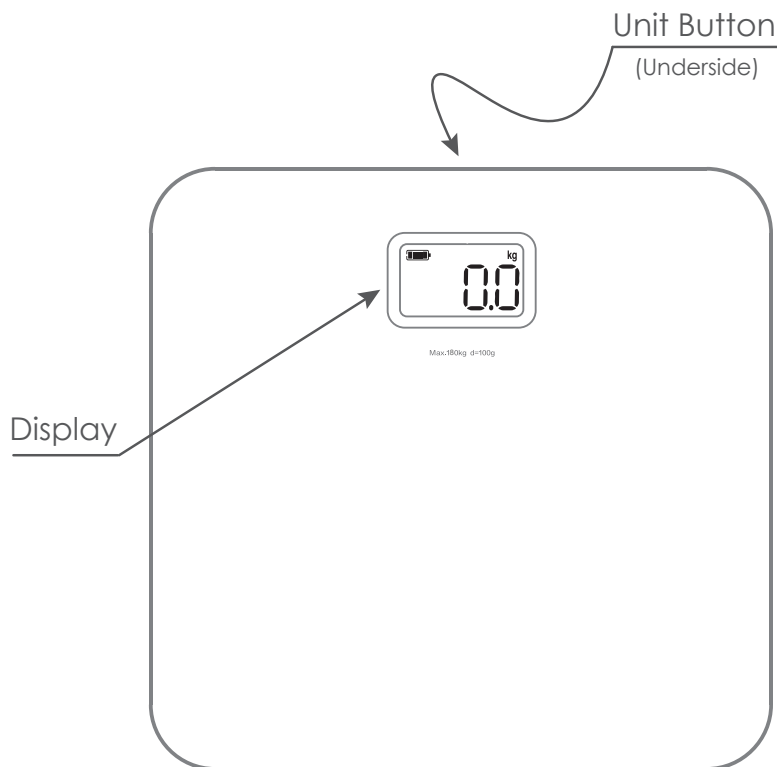
These instructions apply to the product shown below. Styles may vary.

PARTS SUPPLIED

1x Battery-free Glass Scales

IDENTIFICATION

(Image for illustrative purposes only)

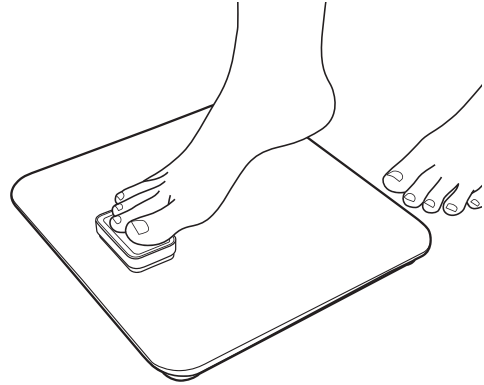


This product is not intended for use by persons (including children) with reduced physical, sensory or mental capabilities, or lack of experience and knowledge, unless they have had supervision or instruction concerning use of the appliance by a person responsible for their safety.

USE

- Turn the scales over.
- Select the desired units for the weight to be displayed by pressing the unit button.
- Turn the scales back over and place on a hard floor.
NOTE: the accuracy of this product may be affected when used on soft floors/ surfaces.

To turn the scales on, firmly press the display once with your foot. If the display does not illuminate, or not enough force is applied, the display can be pressed repeatedly to power it on.



- Wait until "0.0" is displayed, and then step on the scales.
- After the measured weight is displayed, step off the scales. The scales will automatically 'zero'. After one minute, the scales will automatically power off.

CARE

- Before cleaning, ensure the product is switched off.
- Use a warm damp cloth to clean the product.
- Do not immerse the product in water or any other liquid.
- Do not use rough or abrasive cleaners.
- Do not exceed the maximum weight limit of 180KG/396lbs.

CONFORMITY WITH DIRECTIVES

Conforms with relevant European Directives



ENVIRONMENTAL PROTECTION

- (WEEE) Waste Electrical and Electronic Equipment

Waste electrical products should not be disposed of with household waste. Please recycle where facilities exist. Check with your Local Authority or retailer for recycling advice.



www.firedupcorporation.com

Fired Up Corporation Ltd.
Fired Up Buildings
HD1 3LF, UK

Fired Up Corporation
(Ireland) Ltd.
71, D02 P593, Dublin

BALANCE EN VERRE SANS PILES

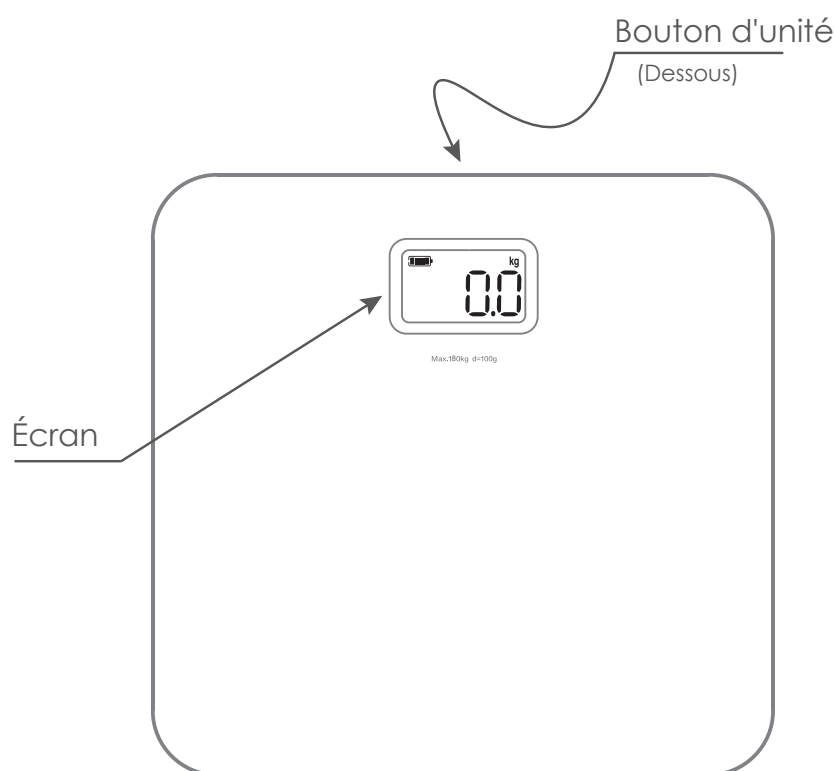
Ces instructions sont fournies pour votre sécurité. Veuillez les lire attentivement avant l'installation et les conserver pour référence ultérieure. Le non-respect de ces instructions pourrait entraîner des blessures et/ou des dommages matériels. Ces instructions s'appliquent au produit illustré ci-dessous. Les styles peuvent varier.

PIÈCES FOURNIES

1x Balance en verre (piles ne sont pas nécessaire)

IDENTIFICATION

(Image à titre d'illustration uniquement)

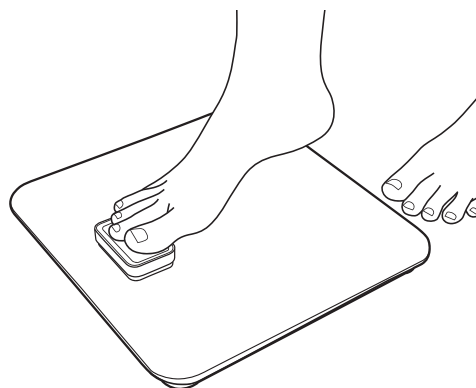


Ce produit n'est pas destiné à être utilisé par des personnes ayant des capacités physiques, ou mentales réduites, ou un manque d'expérience et de connaissances, sauf si elles sont supervisées ou ont reçu des instructions concernant l'utilisation de l'appareil par une personne responsable de leur sécurité (y compris les enfants).

UTILISATION

- Retournez la balance.
- Sélectionnez les unités de poids souhaitées en appuyant sur le bouton d'unité.
- Remettez la balance à l'endroit et placez-la sur un sol dur.
REMARQUE : la précision de ce produit peut être affectée lorsqu'il est utilisé sur des sols ou des surfaces molles.

Pour allumer la balance, appuyez fermement une fois sur l'écran avec votre pied. Si l'écran ne s'allume pas ou si une force insuffisante est appliquée, vous pouvez appuyer plusieurs fois pour l'allumer.



- Attendez que "0,0" apparaisse à l'écran, puis montez sur la balance.
- Après l'affichage du poids mesuré, descendez de la balance. Celle-ci se remettra automatiquement à zéro. Au bout d'une minute, la balance s'éteindra automatiquement.

ENTRETIEN

- Avant de nettoyer, assurez-vous que le produit est éteint.
- Utilisez un chiffon humide et tiède pour nettoyer le produit.
- Ne plongez pas le produit dans l'eau ni dans tout autre liquide.
- N'utilisez pas de nettoyants abrasifs ou rugueux.
- Ne dépassez pas la limite de poids maximale de 180 KG/396 lb.

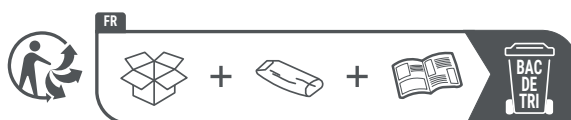
CONFORMITÉ AUX DIRECTIVES

Conforme aux Directives européennes applicables.

PROTECTION DE L'ENVIRONNEMENT

- (DEEE) Déchets d'Équipements Électriques et Électroniques

Les produits électriques ne doivent pas être éliminés avec les déchets ménagers. Veuillez les recycler là où des installations existent. Consultez votre Autorité Locale ou votre détaillant pour obtenir des conseils sur le recyclage.



www.firedupcorporation.com

Fired Up Corporation Ltd.
Fired Up Buildings
HD1 3LF, UK

Fired Up Corporation
(Ireland) Ltd.
71, D02 P593, Dublin

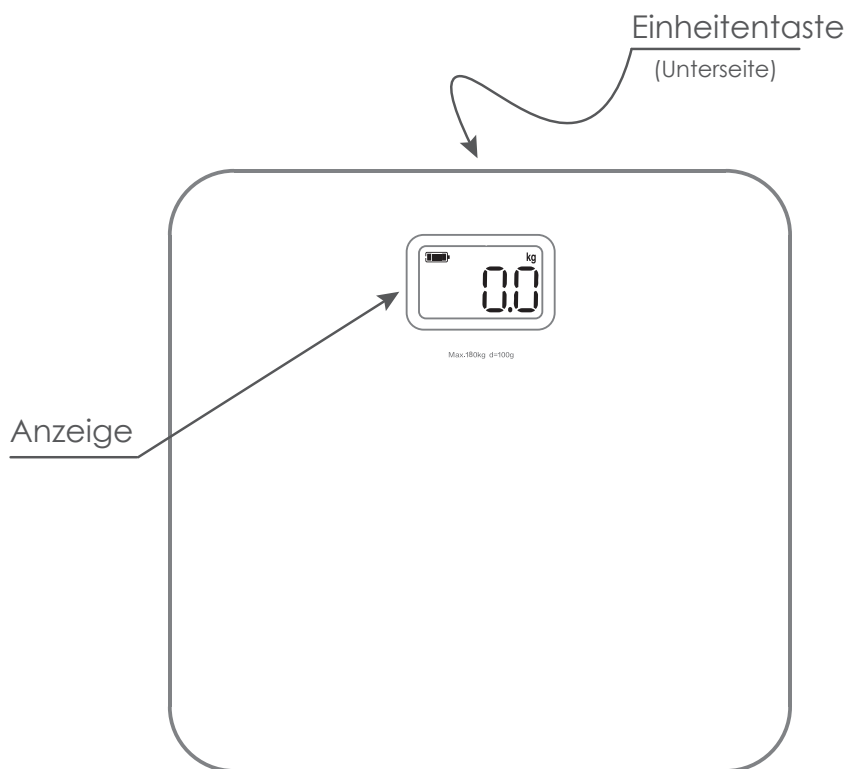
Diese Anweisungen dienen Ihrer Sicherheit. Bitte lesen Sie sie vor der Installation sorgfältig durch und bewahren Sie sie zum späteren Nachschlagen auf. Die Nichtbeachtung dieser Anweisungen kann zu Verletzungen und/oder Sachschäden führen. Diese Anweisungen gelten für das unten abgebildete Produkt. Die Ausführungen können variieren.

MITGELIEFERTE TEILE

1x batterielose Glaswaage

IDENTIFIZIERUNG

(Abbildung dient nur zur Veranschaulichung)

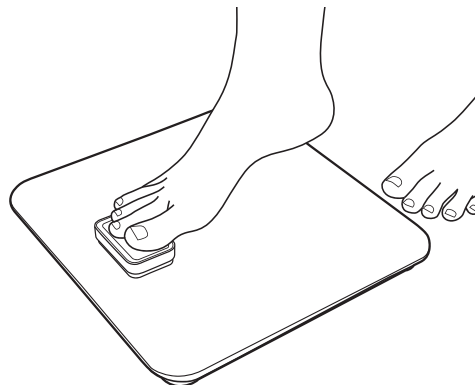


Dieses Produkt ist nicht für die Verwendung durch Personen (einschließlich Kindern) mit eingeschränkten körperlichen, sensorischen oder geistigen Fähigkeiten oder mangelnder Erfahrung und Kenntnis vorgesehen, es sei denn, sie werden von einer für ihre Sicherheit verantwortlichen Person beaufsichtigt oder in die Verwendung des Geräts eingewiesen.

VERWENDUNG

- Drehen Sie die Waage um.
- Wählen Sie die gewünschte Einheit für das anzuzeigende Gewicht durch Drücken der Einheitentaste aus.
- Drehen Sie die Waage wieder um und stellen Sie sie auf einen harten Boden. HINWEIS: Die Genauigkeit dieses Produkts kann beeinträchtigt werden, wenn es auf weichen Böden/Oberflächen verwendet wird.

Um die Waage einzuschalten, drücken Sie einmal fest mit dem Fuß auf das Display. Wenn das Display nicht aufleuchtet oder nicht genug Kraft angewendet wird, kann das Display wiederholt gedrückt werden, um es einzuschalten.



- Warten Sie, bis „0,0“ angezeigt wird, und steigen Sie dann auf die Waage.
- Nachdem das gemessene Gewicht angezeigt wird, steigen Sie von der Waage. Die Waage wird automatisch auf Null gestellt. Nach einer Minute schaltet sich die Waage automatisch aus.

PFLEGE

- Vergewissern Sie sich vor der Reinigung, dass das Produkt ausgeschaltet ist.
- Verwenden Sie zur Reinigung des Produkts ein warmes, feuchtes Tuch.
- Tauchen Sie das Produkt nicht in Wasser oder andere Flüssigkeiten ein.
- Verwenden Sie keine rauen oder scheuernden Reinigungsmittel.
- Überschreiten Sie nicht die maximale Gewichtsgrenze von 180 kg/396 lbs.

RICHTLINIENKONFORMITÄT

Entspricht den relevanten europäischen Richtlinien

ENVIRONMENTAL PROTECTION

- (WEEE) Elektro- und Elektronik-Altgeräte

Elektrische und elektronische Altgeräte dürfen nicht mit dem Hausmüll entsorgt werden. Bitte recyceln Sie, wenn entsprechende Einrichtungen vorhanden sind. Erkundigen Sie sich bei Ihrer örtlichen Behörde oder Ihrem Händler nach Recyclingmöglichkeiten.



www.firedupcorporation.com

Fired Up Corporation Ltd.
Fired Up Buildings
HD1 3LF, UK

Fired Up Corporation
(Ireland) Ltd.
71, D02 P593, Dublin

BILANCIA IN VETRO SENZA BATTERIA

Le seguenti istruzioni sono utili per la sicurezza personale. Si prega di leggerle attentamente prima dell'installazione e conservare per un riferimento futuro. La mancata osservanza potrebbe causare lesioni e/o danni alla proprietà.

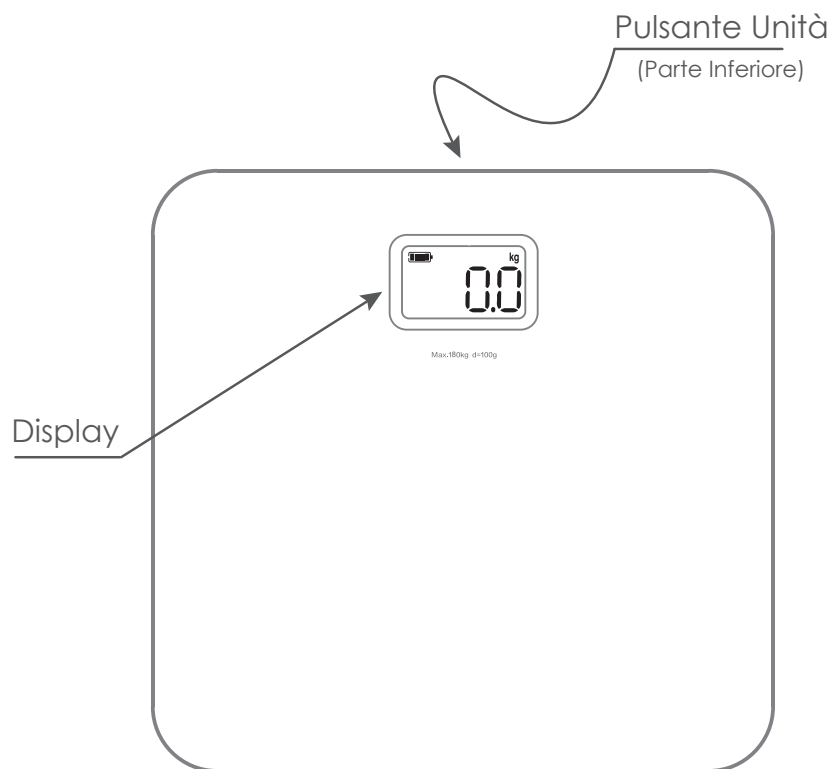
Queste istruzioni si applicano al prodotto mostrato di seguito. Gli stili possono variare.

PARTI FORNITE

1x Bilancia in Vetro Senza Batteria

IDENTIFICAZIONE

(Immagine solo a scopo illustrativo)

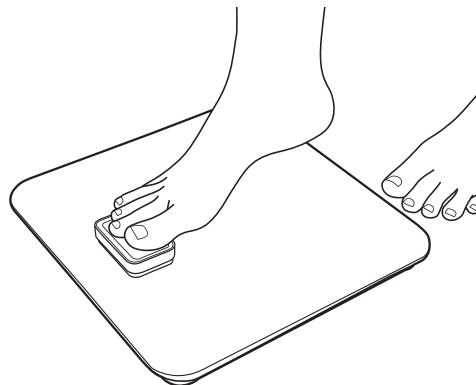


Questo prodotto non è destinato all'uso da parte di persone (bambini inclusi) con ridotte capacità fisiche, sensoriali o mentali, o mancanza di esperienza e conoscenza, a meno che non siano state supervisionate o istruite in merito all'uso dell'apparecchio da una persona responsabile della loro sicurezza.

USO

- Capovolgi la bilancia.
- Seleziona le unità desiderate per il peso da visualizzare premendo il pulsante adatto.
- Capovolgi di nuovo la bilancia e appoggiala su un pavimento duro.
NOTA: la precisione di questo prodotto potrebbe essere compromessa se utilizzato su pavimenti/superfici morbide.

Per accendere la bilancia, premi con decisione il display una volta con il piede. Se il display non si illumina o non viene applicata una forza sufficiente, puoi premere ripetutamente il display per accenderlo.



- Attendi che venga visualizzato "0.0", quindi sali sulla bilancia.
- Dopo che il peso misurato è stato visualizzato, scendi dalla bilancia. La bilancia si azzererà automaticamente. Dopo un minuto, la bilancia si spegnerà automaticamente.

MANUTENZIONE

- Prima di pulire, assicurati che il prodotto sia spento.
- Utilizzare un panno caldo umido per pulire il prodotto.
- Non immergere il prodotto in acqua o altri liquidi.
- Non utilizzare detergenti ruvidi o abrasivi.
- Non superare il limite di peso massimo di 180 kg.

CONFORMITÀ ALLE DIRETTIVE

Conforme alle direttive europee pertinenti



PROTEZIONE AMBIENTALE

- (RAEE) Rifiuti di apparecchiature elettriche ed elettroniche

I rifiuti di prodotti elettrici non devono essere smaltiti con i rifiuti domestici. Si prega di riciclare dove esistono strutture. Verificare con l'autorità locale o il rivenditore per consigli sul riciclaggio.



www.firedupcorporation.com

Fired Up Corporation Ltd.
Fired Up Buildings
HD1 3LF, UK

Fired Up Corporation
(Ireland) Ltd.
71, D02 P593, Dublin

BÁSCULAS DE VIDRIO SIN BATERÍA

Estas instrucciones son para su seguridad. Lea detenidamente todo el contenido antes de la instalación y guárdelo para futuras consultas. No seguir estas indicaciones podría causar lesiones y/o daños materiales.

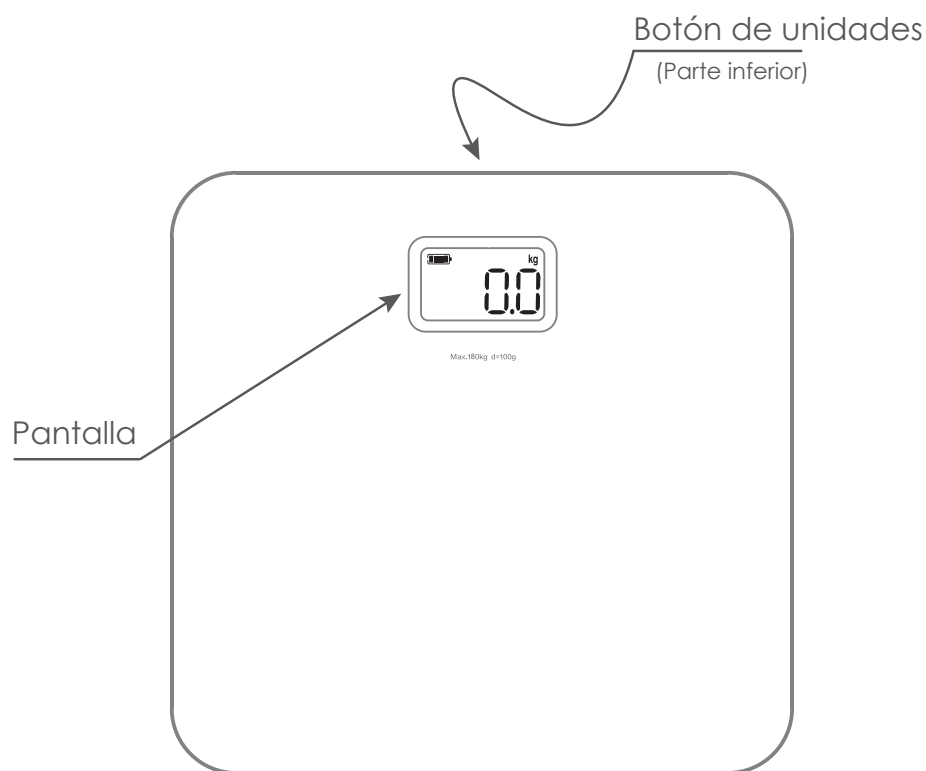
Estas instrucciones se aplican al producto que se muestra a continuación. Los estilos pueden variar.

PIEZAS INCLUIDAS

1x Báscula de vidrio sin batería

IDENTIFICACIÓN

(Imagen solo con fines ilustrativos)

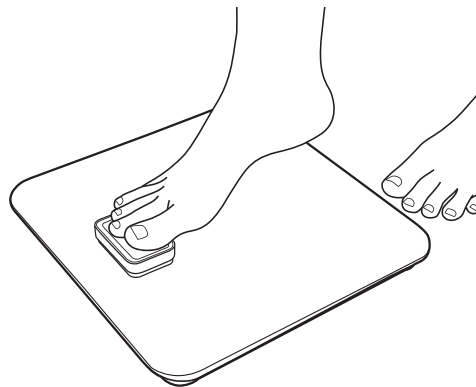


Este producto no está diseñado para ser utilizado por personas (incluidos niños) con capacidades físicas, sensoriales o mentales reducidas, o con falta de experiencia y conocimiento, a menos que estén bajo supervisión o hayan recibido instrucciones sobre el uso del aparato por una persona responsable de su seguridad.

USO

- Dé la vuelta a la báscula.
- Seleccione las unidades de peso deseadas presionando el botón de unidades.
- Coloque la báscula sobre un suelo duro.
NOTA: la precisión de este producto puede verse afectada si se utiliza sobre superficies o suelos blandos.

Para encender la báscula, presione firmemente la pantalla una vez con el pie. Si la pantalla no se ilumina o no se aplica suficiente fuerza, puede presionar repetidamente hasta que se encienda.



- Espere a que se muestre "0.0" en la pantalla y luego suba a la báscula.
- Después de que se muestre el peso medido, baje de la báscula. La báscula se "pondrá a cero" automáticamente. Al cabo de un minuto, la báscula se apagará automáticamente.

CUIDADO

- Antes de limpiar, asegúrese de que el producto esté apagado.
- Utilice un paño húmedo y fibio para limpiar el producto.
- No sumerja el producto en agua ni en ningún otro líquido.
- No utilice limpiadores ásperos o abrasivos.
- No exceda el límite máximo de peso de 180 KG/396 lb.

CONFORMIDAD CON LAS DIRECTIVAS

Cumple con las Directivas Europeas pertinentes.



PROTECCIÓN AMBIENTAL

- (RAEE) Residuos de Aparatos Eléctricos y Electrónicos

Los productos eléctricos no deben desecharse junto con los residuos domésticos. Recíclelos donde existan instalaciones adecuadas. Consulte a su Autoridad Local o minorista para obtener asesoramiento sobre reciclaje.



www.firedupcorporation.com

Fired Up Corporation Ltd.
Fired Up Buildings
HD1 3LF, UK

Fired Up Corporation
(Ireland) Ltd.
71, D02 P593, Dublin

SZKLANA WAGA BEZBATERyjNA

Niniejsza instrukcja ma na celu Twoje bezpieczeństwo. Prosimy dokładnie się z nią zapoznać przed instalacją i zachować ją na przyszłość. Niedostosowanie się do niej może powodować urazy i/lub uszkodzenie mienia.

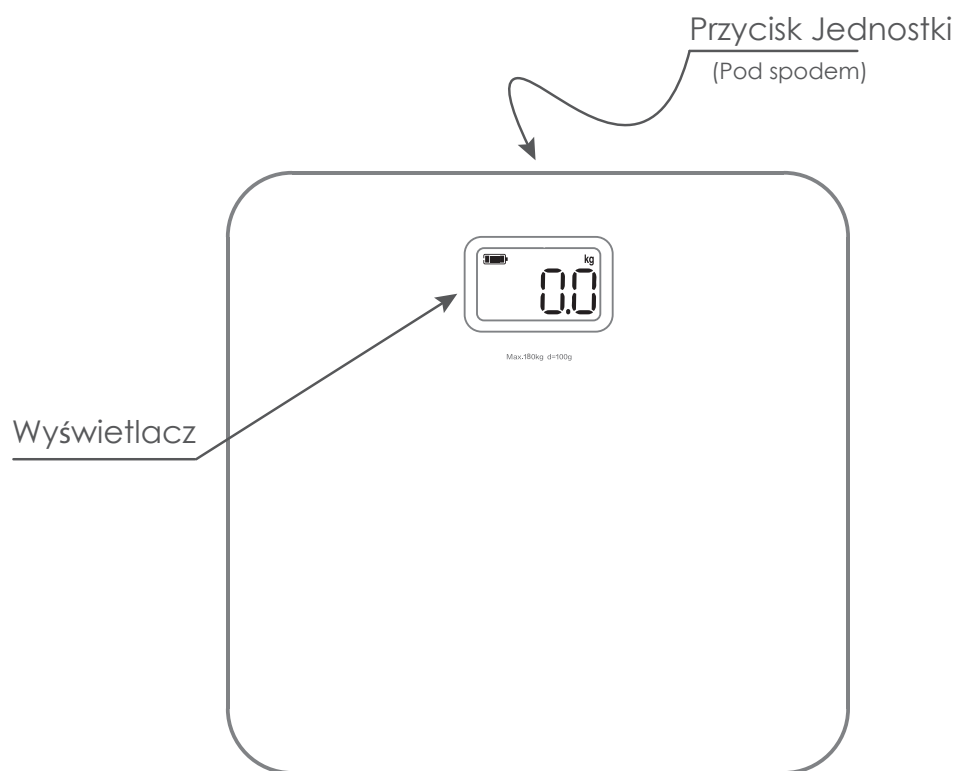
Niniejsza instrukcja ma zastosowanie do produktu przedstawionego poniżej. Styl może się różnić.

ZAŁĄCZONE CZĘŚCI

1x Szklana Waga Bezbateryjna

IDENTYFIKACJA

(Grafika służy wyłącznie celom ilustracyjnym)

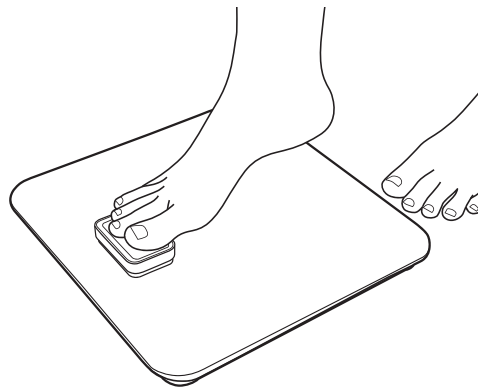


Niniejszy produkt nie jest przeznaczony do użytku przez osoby (w tym dzieci) o ograniczonych zdolnościach fizycznych, sensorycznych lub psychicznych bądź nieposiadających doświadczenia i wiedzy, o ile nie zostały objęte nadzorem lub poinstruowane w zakresie stosowania urządzenia przez osobę odpowiedzialną za ich bezpieczeństwo.

UŻYWANIE

- Odwróć wagę do góry nogami
- Wybierz żądaną jednostkę wyświetlanej wagi wciskając przycisk jednostki.
- Odwróć wagę ponownie i umieść na twardej podłodze.
UWAGA: stosowanie niniejszego produktu na miękkich podłogach/powierzchniach może wpłynąć na jego dokładność.

Aby włączyć wagę, mocno naciśnij wyświetlacz stopą jeden raz. Jeśli wyświetlacz się nie zaświeci, lub zastosowano zbyt słabą siłę, wyświetlacz można naciskać wielokrotnie celem włączenia.



- Poczekaaj, aż się wyświetli "0.0", po czym wejdź na wagę.
- Po wyświetleniu się zmierzonej wagi zejdź z wagi. Waga automatycznie się 'wyzeruje'. Po jednej minucie waga się automatycznie wyłączy.

KONSERWACJA

- Przed czyszczeniem upewnij się, czy produkt jest wyłączony.
- Użyj ciepłej, wilgotnej szmatki do umycia produktu.
- Nie zanurzaj produktu w wodzie ani w żadnym innym płynie.
- Nie używaj twardych ani ściernych środków czyszczących.
- Nie przekraczaj maksymalnego limitu wagi 180kg/396lbs.

ZGODNOŚĆ Z DYREKTYWAMI

Produkt zgodny z mającymi zastosowanie Dyrektywami Europejskimi

OCHRONA ŚRODOWISKA

- (WEEE) Zużyty Sprzęt Elektryczny i Elektroniczny

Zużyte produkty elektryczne nie powinny być utylizowane z odpadami domowymi. Prosimy utylizować w odpowiednich zakładach. O poradę na temat utylizacji poproś swoje Władze Lokalne lub sprzedawcę.



www.firedupcorporation.com

Fired Up Corporation Ltd.
Fired Up Buildings
HD1 3LF, UK

Fired Up Corporation
(Ireland) Ltd.
71, D02 P593, Dublin

CÂNTAR DE STICLĂ FĂRĂ BATERII

Aceste instrucțiuni sunt pentru siguranța dumneavoastră. Vă rugăm să le citiți cu atenție înainte de instalare și să le păstrați pentru referință ulterioară. Nerespectarea acestora poate cauza vătămări corporale și/sau pagube materiale.

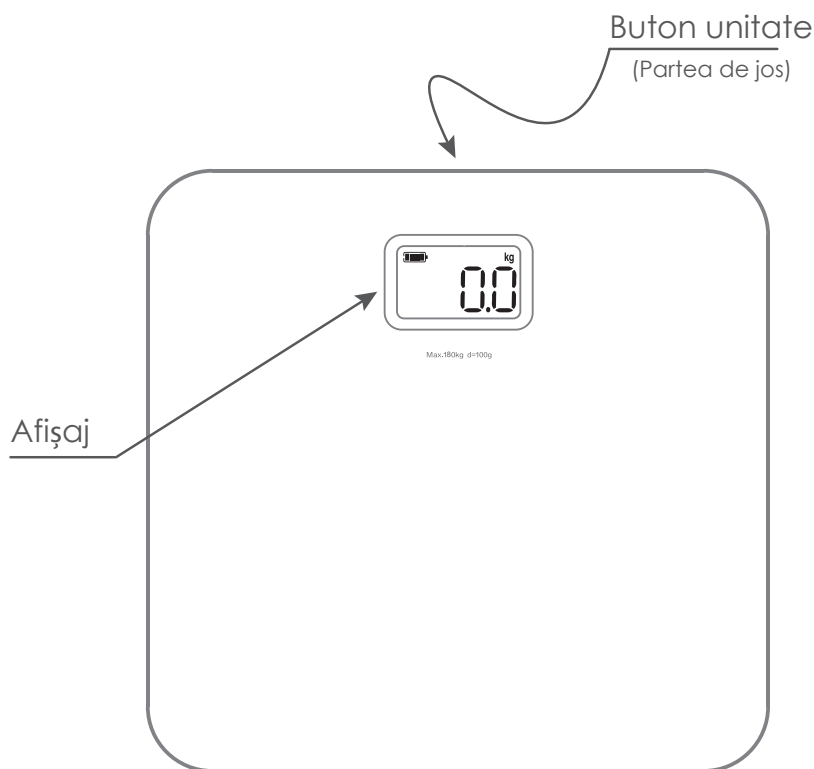
Aceste instrucțiuni se aplică produsului prezentat mai jos. Stilurile pot varia.

PIESE FURNIZATE

1x cântar de sticlă fără baterii

IDENTIFICARE

(Imagine doar în scop ilustrativ)

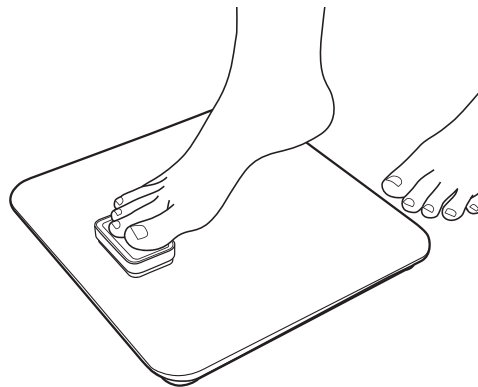


Acest produs nu este destinat utilizării de către persoane (inclusiv copii) cu capacități fizice, senzoriale sau mentale reduse sau cu lipsă de experiență și cunoștințe, cu excepția cazului în care acestea au fost supravegheate sau instruite cu privire la utilizarea aparatului de către o persoană responsabilă pentru siguranța lor.

UTILIZARE

- Întoarceți cântarul.
- Selectați unitățile dorite pentru greutatea care urmează să fie afișată prin apăsarea butonului de unitate.
- Întoarceți din nou cântarul și așezați-l pe o suprafață tare.
NOTĂ: precizia acestui produs poate fi afectată atunci când este utilizat pe pardoseli/suprafețe moi.

Pentru a porni cântarul, apăsați ferm afișajul o dată cu piciorul. Dacă afișajul nu se aprinde sau nu este aplicată suficientă forță, afișajul poate fi apăsat în mod repetat pentru a-l porni.



- Așteptați până când se afișează „0.0”, apoi urcați pe cântar.
- După ce este afișată greutatea măsurată, coborâți de pe cântar. Cântarul se va „reseta” automat. După un minut, cântarul se va opri automat.

ATENȚIE

- Înainte de curățare, asigurați-vă că produsul este oprit.
- Utilizați o cârpă umedă caldă pentru a curăța produsul.
- Nu scufundați produsul în apă sau în orice alt lichid.
- Nu utilizați produse de curățare aspre sau abrazive.
- Nu depășiți limita maximă de greutate de 180KG/396lbs.

CONFORMITATE CU DIRECTIVELE

În conformitate cu directivele europene relevante



PROTECȚIA MEDIULUI

- (DEEE) Deșeurile de echipamente electrice și electronice

Deșeurile de produse electrice nu trebuie aruncate împreună cu deșeurile menajere. Vă rugăm să le reciclați acolo unde există facilități. Consultați autoritatea locală sau comerciantul pentru sfaturi privind reciclarea.



www.firedupcorporation.com

Fired Up Corporation Ltd.
Fired Up Buildings
HD1 3LF, UK

Fired Up Corporation
(Ireland) Ltd.
71, D02 P593, Dublin

SKLENĚNÁ VÁHA BEZ BATERIÍ

Tyto pokyny jsou určeny pro vaši bezpečnost. Před instalací si je důkladně přečtěte a uschovejte pro budoucí použití. Jejich nedodržení může způsobit zranění a/nebo poškození majetku.

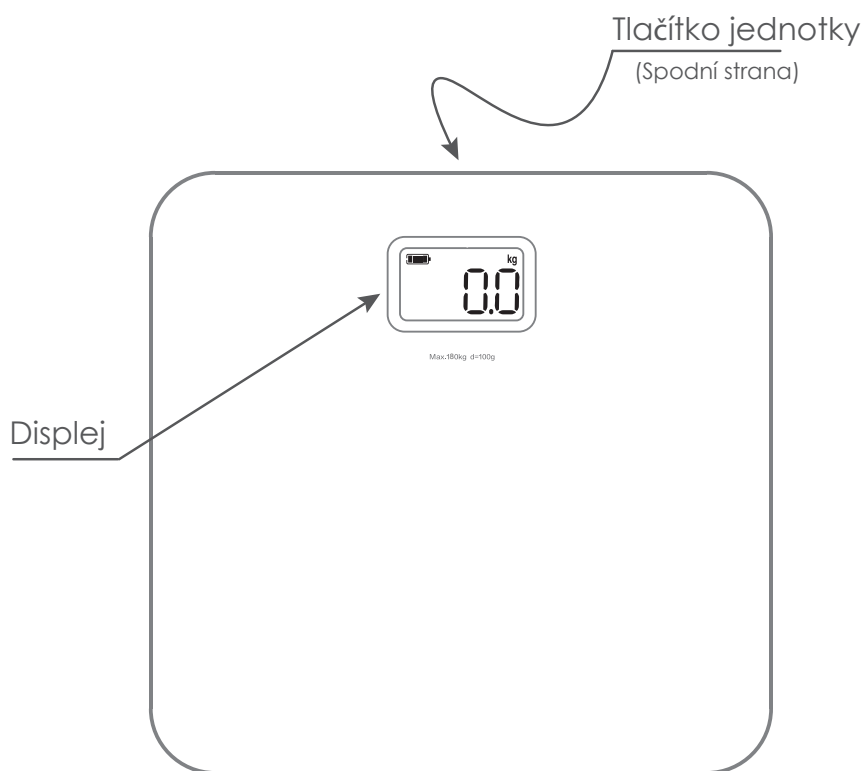
Tyto pokyny se vztahují na níže uvedený výrobek. Styly se mohou lišit.

DODÁVANÉ DÍLY

1x skleněná váha bez baterií

IDENTIFIKACE

(Obrázek slouží pouze pro ilustraci)

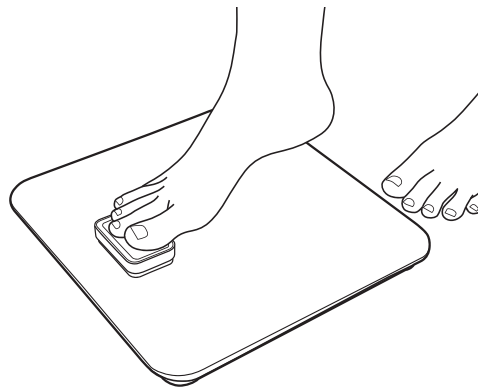


Tento výrobek není určen pro použití osobami (včetně dětí) se sníženými fyzickými, smyslovými nebo duševními schopnostmi nebo s nedostatečnými zkušenostmi a znalostmi, pokud nebyly pod dohledem nebo nebyly poučeny o používání přístroje osobou odpovědnou za jejich bezpečnost.

POUŽITÍ

- Váhu otočte.
- Stisknutím tlačítka jednotek zvolte požadované jednotky zobrazované hmotnosti.
- Otočte váhu zpět a položte ji na tvrdou podlahu.
POZNÁMKA: přesnost tohoto výrobku může být ovlivněna při použití na měkké podlaze/povrchu.

Chcete-li váhu zapnout, jednou nohou pevně stiskněte displej. Pokud se displej nerozsvítí nebo není vyvinuta dostatečná síla, lze displej zapnout opakovaným stisknutím.



- Počkejte, dokud se na displeji nezobrazí „0,0“, a poté na váhu stoupněte.
- Po zobrazení naměřené hmotnosti z váhy sestupte. Váha se automaticky „vynuluje“. Po jedné minutě se váha automaticky vypne.

PÉČE

- Před čištěním se ujistěte, že je výrobek vypnutý.
- K čištění výrobku použijte teplý vlhký hadřík.
- Výrobek neponořujte do vody ani jiné tekutiny.
- Nepoužívejte hrubé nebo abrazivní čisticí prostředky.
- Nepřekračujte maximální hmotnostní limit 180 kg/396 liber.

SOULAD SE SMĚRNICEMI

Vyhovuje příslušným evropským směrnicím



OCHRANA ŽIVOTNÍHO PROSTŘEDÍ

- (WEEE) Odpadní elektrická a elektronická zařízení

Elektroodpad by neměl být likvidován společně s domovním odpadem. Recyklujte je tam, kde existují zařízení. Informace o recyklaci získáte na místním úřadě nebo u prodejce.



www.firedupcorporation.com

Fired Up Corporation Ltd.
Fired Up Buildings
HD1 3LF, UK

Fired Up Corporation
(Ireland) Ltd.
71, D02 P593, Dublin